


auteur: Pieter Schouten

Bouw je eigen hunebed

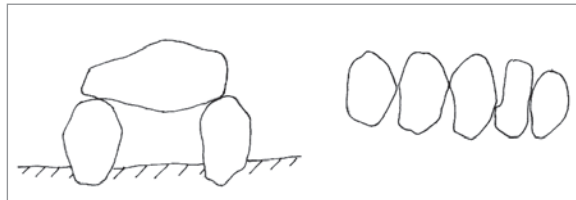
Stap 1

Maak twee rijen stenen.
Zet ze rechtop in het zand.



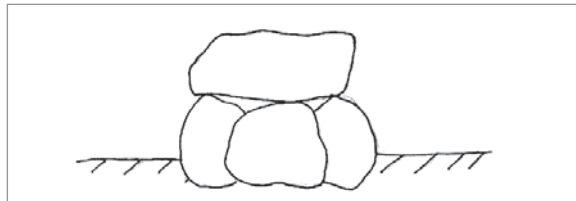
Stap 2

Leg steeds op twee stenen één grote steen: dat is het dak.



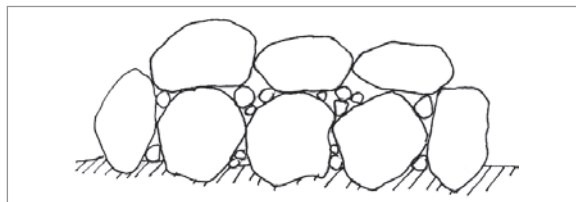
Stap 3

Maak de voorkant dicht met een steen. Maak de achterkant dicht met een steen.



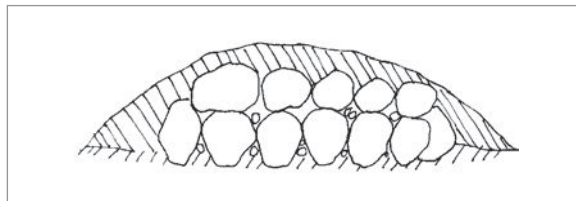
Stap 4

Vul de ruimte tussen de stenen
op met kiezels.



Stap 5

Bedek het hunebed met zand.



AANGEBODEN DOOR: