

Het beste bosteam

In het boek 'Tim de kleine boswachter' wil Tim in de voetsporen van zijn vader treden. Hij wil ook boswachter worden.

Wie van de kinderen speelt er graag in het bos of in het park? En wie houdt er van dieren? Die kinderen kunnen later in de natuur gaan werken, bijvoorbeeld als boswachter of dierenarts. In deze les plakt elk groepje een eigen bos in elkaar. Daarna kiezen ze het beste team om in dat bos te werken.

Titel: Tim de kleine boswachter

Auteur: Jan Paul Schutten | **illustrator:** Emanuel Wiemans

Uitgever: Volt



Doel

- leesbeleving, voorspellen
- knutselen, schrijven, fantasie gebruiken

Activiteit, werkvorm en duur

- Stap 1: boekgesprek en voorlezen | klassikaal | 10 minuten
- Stap 2: een bos maken | viertallen | 15 minuten
- Stap 3: een taak kiezen | viertallen | 10 minuten
- Stap 4: schrijven | viertallen | 5 minuten
- Stap 5: presenteren | viertallen en klassikaal | 5 minuten

Materiaal

- printblad 1 en 2 (één set voor elk kind)
- scharen, lijm
- voor elk viertal een groot vel papier

Stap 1: Kennismaking met het boek

- Laat het boek zien. Bekijk de voorkant en lees de titel voor. Bespreek: Waar zou dit boek over gaan? Schrijf de voorspellingen eventueel op en kom hier in stap 5 op terug. Bekijk de achterkant van het boek en lees de flaptekst voor.
- Lees het eerste hoofdstuk voor.
- Vertel bij enkele boekillustraties wat Tim doet in het bos, en wie hem daarbij helpt:
 - Vertel bij de skelter, blz. 16: Tim wordt hulpboswachter. Tim kijkt of het goed gaat met alle dieren en planten.

- Bij de dierenarts, blz. 22: Tim vindt een vogel met een gebroken vleugel. Tim brengt de vogel naar de dierenarts, die hem beter maakt.
- Bij de boom, blz. 99: In het bos zijn regels. Tim en Tippi kijken of iedereen zich aan die regels houdt.
- Bij de boswachter op tv, blz. 76: Een boswachter vertelt vaak over de dieren en planten in zijn bos.

Stap 2: Printblad 1 – Maak samen een bos

- Maak viertallen. Geef elk groepje een groot vel papier en vier printbladen 1.
- Bespreek in wat voor bos de kinderen graag willen werken: een bos om in te spelen, vol klimbomen? Een rustig bos voor dieren? Of een beetje-van-alles-bos?
- Elk groepje knipt naar keuze bomen, dieren, of hutten uit het werkblad en plakt die samen op het grote vel.

Stap 3: Printblad 2 – Kies een taak

- Jullie bos is klaar. *Hoe gaat jullie team voor dat bos zorgen? Wie krijgt welke taak?*
- Deel printblad 2 uit. Elk kind knipt een taak uit, plakt zichzelf in het bos en schrijft zijn naam erbij.

Stap 4: Printblad 2 – Pak een pen

- Een bosteam zorgt dat bezoekers alles kunnen vinden in het bos. Dat gaan jullie ook doen!
- Elk kind knipt de tekstballon, de wegwijzer en het bordje uit printblad 2. Daarop schrijft het een letter, woord of zin passend bij een teamlid, dier, plant of voorwerp. Zelf extra bordjes tekenen mag ook.

Stap 5: Afsluiting

- Elk groepje laat het eigen bos zien en stelt het bosteam voor.
- Pak het boek. Tim en zijn vader zijn ook een bosteam. Ze werken samen met de dierenarts en de politie. En ze leren Tippi steeds meer over het bos.
- Lees het laatste hoofdstuk voor, waarin Tippi ook hulpboswachter wordt.
- Bespreek eventueel of de voorspellingen van de kinderen uit stap 1 overeenkomen met de hoofdstukken die zijn voorgelezen.





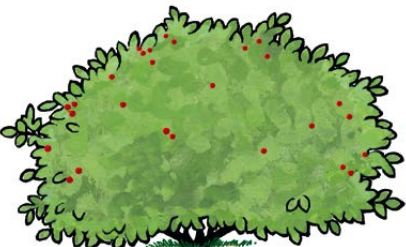







Tip! Vertel over boswachter Tim Hogenbosch, op wiens avonturen het boek gebaseerd is.

Bijlage:

- Printblad 1
- Printblad 2





✂								
								
								
								
✂								
klimboom	nest	spin	web	hol	boomhut	blad	eikel	huisje
mees	struik	hut	hert	vogel	haas	duif	egel	eekhoorn

WORDEN WAT JE WIL
**KINDER
BOEKEN
WEEK**
6 OKT / M 17 OKT 2021

