

**PLUSPUNT 3 | LESSUGGESTIE | GROEP 7 | WERKBLAD**

**De school is uit**

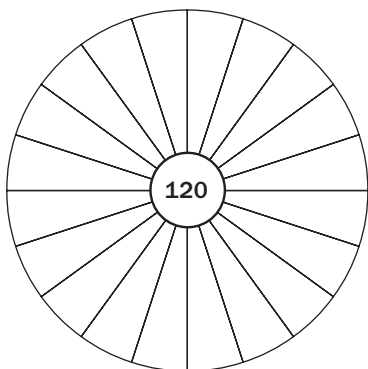
**Wat ga je doen?**

- Je leest en maakt een cirkeldiagram.
- Je rekent handig met twee of drie getallen.
- Je vult een verhoudingstabel in.

**1 Op vakantie!**

In de bovenbouw van basisschool De Regenboog zitten 120 kinderen.

Waar gaan ze naartoe deze zomer? Kleur het cirkeldiagram in.



15% van de kinderen gaat naar Zweden.

Kleur dat deel oranje.

50% van de kinderen gaat naar Frankrijk.

Kleur dat deel geel.

25% van de kinderen gaat naar een land buiten Europa.

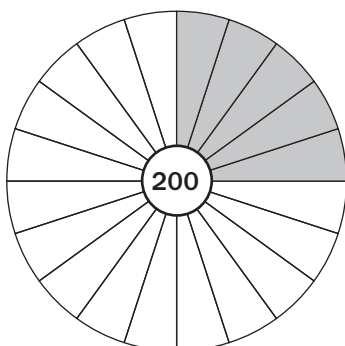
Kleur dat deel groen.

Hoeveel kinderen gaan dit jaar niet op vakantie?

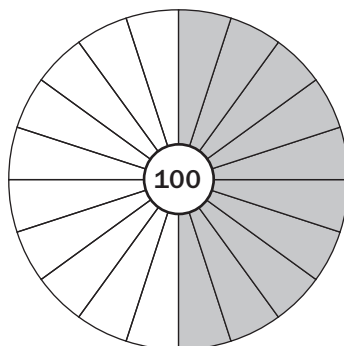
\_\_\_\_\_ kinderen

Wat is waar?

- In Italië verblijven 25 kinderen in een huisje.
- In Italië gaan 100 kinderen kamperen.
- In Spanje gaan 50 kinderen kamperen.
- In Spanje verblijven 200 kinderen in een huisje.



Spanje



Italië



Legenda

■ = camping

□ = huisje

2 Hoofdrekenen op het strand

51 + 26 + 19 = \_\_\_\_\_

25 + 24 + 29 = \_\_\_\_\_

374 + 120 = \_\_\_\_\_

36 + 42 + 18 = \_\_\_\_\_

14 + 37 + 17 = \_\_\_\_\_

422 + 341 = \_\_\_\_\_

22 + 19 + 28 = \_\_\_\_\_

17 + 12 + 18 = \_\_\_\_\_

811 + 149 = \_\_\_\_\_

19 + 36 + 31 = \_\_\_\_\_

24 + 27 + 16 = \_\_\_\_\_

365 + 109 = \_\_\_\_\_

52 + 25 + 20 = \_\_\_\_\_

36 + 17 + 24 = \_\_\_\_\_

313 + 658 = \_\_\_\_\_

3 Smullen in de zomer

**RECEPT**

Voor 4 personen:

- 1 kiwi
- 12 poffertjes
- 4 aardbeien
- ½ banaan
- 4 stukjes ananas (uit blik)

Hoeveel heb je nodig? Vul de tabel in.

	Voor 8 personen	Voor 24 personen	Voor 36 personen
kiwi's	_____ kiwi's	_____ kiwi's	_____ kiwi's
poffertjes	_____ poffertjes	_____ poffertjes	_____ poffertjes
aardbeien	_____ aardbeien	_____ aardbeien	_____ aardbeien
bananen	_____ banaan	_____ bananen	_____ banaan
stukjes ananas	_____ stukjes ananas	_____ stukjes ananas	_____ stukjes ananas

**Zo maak je het!**

- Verwarm de kant-en-klare poffertjes in de magnetron.
- Schil de kiwi en snijd deze in vier stukjes.
- Haal de schil van de halve banaan en snijd er vier plakjes van.
- Haal de steeltjes van de aardbeien en spoel de aardbeien voorzichtig schoon met water.
- Pak vier stukjes ananas uit het blik.
- Neem een satéprikker en rijg: 1 aardbei, 1 poffertje, 1 stukje kiwi, 1 poffertje, 1 stukje ananas, 1 poffertje en 1 stukje banaan.
- Bestrooi de prikker met poedersuiker.

**Eet smakelijk!**