





# DOORGAANDE LIJN KLEUTERPLEIN EN LIJN 3

Onderdeel	Kleuterplein	Lijn 3
		<b>Taal- en leesmethode</b>
<b>Niveau</b>	<ul style="list-style-type: none"> <li>• Tussendoelen SLO groep 1-2</li> </ul>	<ul style="list-style-type: none"> <li>• Instap: (minimaal) tussendoelen groep 1-2</li> </ul>
<b>Differentiatie</b>	<ul style="list-style-type: none"> <li>• Op 3 niveaus</li> </ul>	<ul style="list-style-type: none"> <li>• Op 3 niveaus</li> </ul>
<b>Thematisch werken</b>	<ul style="list-style-type: none"> <li>• Werken vanuit wereldoriënterend thema</li> </ul>	<ul style="list-style-type: none"> <li>• Werken vanuit wereldoriënterend thema</li> </ul>
<b>Opbrengstgericht werken</b>	<ul style="list-style-type: none"> <li>• Cyclus OGW:               <ul style="list-style-type: none"> <li>• Groepsoverzicht</li> <li>• Groepsplannen</li> <li>• Kwaliteitskaarten PO-Raad</li> <li>• Leerlijnen opgenomen in de handleiding</li> </ul> </li> </ul>	<ul style="list-style-type: none"> <li>• Cyclus OGW:               <ul style="list-style-type: none"> <li>• Groepsoverzicht</li> <li>• Groepsplannen</li> <li>• Kwaliteitskaarten PO-Raad</li> <li>• Leerlijnen opgenomen in de handleiding</li> </ul> </li> </ul>
<b>Doelgericht</b>	<ul style="list-style-type: none"> <li>• Geschreven door gerenommeerde kinderboekenschrijvers</li> <li>• Diverse tekstsoorten: verhalend en informatief</li> </ul>	<ul style="list-style-type: none"> <li>• Geschreven door gerenommeerde kinderboekenschrijvers</li> <li>• Diverse tekstsoorten: fictie, non-fictie, weetjes, moppen, enzovoort</li> </ul>
<b>Didactiek voor lezen</b>	<ul style="list-style-type: none"> <li>• Elk thema een letter centraal</li> <li>• Veel aandacht voor fonemisch bewustzijn: auditieve analyse en auditieve synthese</li> </ul>	<ul style="list-style-type: none"> <li>• Letter centraal in leeslessen</li> <li>• Herhaling fonemisch bewustzijn: auditieve analyse en auditieve synthese</li> </ul>
<b>Woordenschat</b>	<ul style="list-style-type: none"> <li>• BAK-lijst als uitgangspunt*</li> <li>• Aanpak 4-takt Verhallen &amp; v/d Nulft</li> <li>• Woordvelden op printbladen en in digibord</li> <li>• Woordenschattoefeningen op het digibord</li> <li>• Woordenschattoefeningen in de oefensoftware</li> </ul>	<ul style="list-style-type: none"> <li>• BAK-lijst bekend verondersteld, gedeeltelijke herhaling BAK-lijst in lessen</li> <li>• Extra woordenschat</li> <li>• Aanpak 4-takt Verhallen &amp; v/d Nulft</li> <li>• Woordvelden op printbladen en in digibord</li> <li>• Woordenschattoefeningen op het digibord</li> <li>• Woordenschattoefeningen in de oefensoftware</li> </ul>
<b>Leesbevordering</b>	<ul style="list-style-type: none"> <li>• Structurele aandacht voor leesbevordering met prentenboeken en voorleesverhalen van Raai de Kraai</li> <li>• Aanbod van fictie en non-fictie</li> </ul>	<ul style="list-style-type: none"> <li>• Structurele aandacht voor leesbevordering met prentenboeken</li> <li>• Aanbod van fictie en non-fictie</li> </ul>
<b>Begrijpend luisteren</b>	<ul style="list-style-type: none"> <li>• Start met begrijpend kijken en luisteren door kijkopdrachten en luistervragen</li> <li>• Interactief voorlezen</li> <li>• Vaste structuur: voor-tijdens-na het voorlezen</li> </ul>	<ul style="list-style-type: none"> <li>• Leerlijn begrijpend luisteren ter voorbereiding op begrijpend lezen.</li> <li>• Interactief voorlezen</li> <li>• Vaste structuur: voor-tijdens-na het voorlezen</li> </ul>

# DOORGAANDE LIJN LEZEN **KLEUTERPLEIN EN LIJN 3**

Onderdeel	Kleuterplein	Lijn 3
		<b>Taal- en leesmethode</b>
<b>Mondelinge communicatie</b>	<ul style="list-style-type: none"> <li>• Aparte leerlijn mondelinge taalvaardigheid</li> <li>• Gespreksregels</li> </ul>	<ul style="list-style-type: none"> <li>• Aparte leerlijn mondelinge communicatie</li> <li>• Gespreksregels</li> </ul>
<b>Werken in hoeken</b>	<ul style="list-style-type: none"> <li>• Aanbod voor werken in hoeken: themahoek, ontdekhoek, bouwhoek, lees-schrijfhoek, rekenhoek, zandwatertafel, verbord en constructiehoek</li> </ul>	<ul style="list-style-type: none"> <li>• Aanbod voor werken in hoeken: boekenhoek, schrijfhoek, thema-ontdekhoek</li> </ul>
<b>Pictogrammen</b>	<ul style="list-style-type: none"> <li>• Pictogrammen voor het zelfstandig werken. </li> <li>• Beschikbaar als planbordmagneet*</li> <li>• 5 vaste pictogrammen voor werkvormen*</li> </ul> 	<ul style="list-style-type: none"> <li>• Pictogrammen voor het zelfstandig werken. </li> <li>• Beschikbaar als planbordmagneet</li> <li>• 5 vaste pictogrammen voor werkvormen</li> </ul> 
<b>Magnetische leesletters</b>	<ul style="list-style-type: none"> <li>• Voor gebruik op magneetbord</li> </ul>	<ul style="list-style-type: none"> <li>• Voor gebruik op klankenbord</li> </ul>
<b>Schrijven</b>	<ul style="list-style-type: none"> <li>• <i>Klinkers</i> groep 1-2 is geïntegreerd in de leerlijn voorbereidend schrijven bij Kleuterplein</li> </ul>	<ul style="list-style-type: none"> <li>• Schrijfmethode <i>Klinkers</i></li> </ul>
<b>Didactiek samenwerkend leren</b>	<ul style="list-style-type: none"> <li>• Samenwerkend leren geïntegreerd in alle activiteiten voor zelfstandig werken*</li> </ul>	<ul style="list-style-type: none"> <li>• Samenwerkend leren geïntegreerd in alle lessen</li> </ul>
<b>Digibordsoftware</b>	<ul style="list-style-type: none"> <li>• Ondersteuning instructie via digibord met o.a.:</li> <li>• Voorgelezen prentenboeken</li> <li>• Thematische zoekplaten met woordenschatoefeningen</li> </ul>	<ul style="list-style-type: none"> <li>• Ondersteuning instructie via digibord met o.a.:</li> <li>• Voorgelezen prentenboeken</li> <li>• Zoekplaten met letters</li> </ul>
<b>Oefensoftware</b>	<ul style="list-style-type: none"> <li>• Oefenen op verschillende niveaus</li> <li>• Oefeningen voor woordenschat</li> </ul>	<ul style="list-style-type: none"> <li>• Oefenen op verschillende niveaus</li> <li>• Oefeningen voor woordenschat</li> </ul>
<b>Registratie</b>	<ul style="list-style-type: none"> <li>• Malmberg Resultatenmonitor</li> </ul>	<ul style="list-style-type: none"> <li>• Malmberg Resultatenmonitor</li> </ul>
<b>Service voor leerkrachten</b>	<ul style="list-style-type: none"> <li>• Mijn Malmberg <i>Kleuterplein</i></li> </ul>	<ul style="list-style-type: none"> <li>• Mijn Malmberg <i>Lijn 3</i></li> </ul>