

Oefenen

1. splitsen

a. teken of kleur

☺☺☺☺☺☺☺☺	
☺☺☺☺	○ ○ ○ ○ ○ ○ ○ ○
☺☺☺	○ ○ ○ ○ ○ ○ ○ ○
☺☺☺☺☺☺☺	○ ○ ○ ○ ○ ○ ○ ○
☺☺☺☺☺	○ ○ ○ ○ ○ ○ ○ ○

☹☹☹☹☹	
☹☹☹☹	○ ○ ○ ○ ○ ○ ○ ○
☹	○ ○ ○ ○ ○ ○ ○ ○
☹☹	○ ○ ○ ○ ○ ○ ○ ○
☹☹☹	○ ○ ○ ○ ○ ○ ○ ○

☹☹☹☹☹☹☹☹☹☹	
☹☹☹☹☹☹☹	○ ○ ○ ○ ○ ○ ○ ○
☹☹☹☹☹☹☹☹☹	○ ○ ○ ○ ○ ○ ○ ○
☹☹	○ ○ ○ ○ ○ ○ ○ ○
☹☹☹	○ ○ ○ ○ ○ ○ ○ ○
☹☹☹☹☹☹☹☹	○ ○ ○ ○ ○ ○ ○ ○
☹	○ ○ ○ ○ ○ ○ ○ ○

b. schrijf op

10	
5	
9	
1	
3	

5	
1	
2	
3	
4	

6	
3	
1	
2	
4	

7	
5	
2	
1	
3	

12	
11	
10	
9	
8	

20	
10	
1	
15	
14	

2. optellen

teken of kleur

 +  =	
---	---

 +  =	
---	---

 +  =	
---	--

 +  =	
---	---

 +  =	
---	--




3. aftrekken



teken of kleur

 -  =	
--	---


 -  =	
---	---

 -  =	
---	--

 -  =	
---	---

 -  =	
---	---

4. vul in



0	1				5	6				10
---	---	--	--	--	---	---	--	--	--	----

			3	4	5		7		9	
--	--	--	---	---	---	--	---	--	---	--

0							7	8	9	10
---	--	--	--	--	--	--	---	---	---	----

	1		3		5		7		9	
--	---	--	---	--	---	--	---	--	---	--

		3		5	6		8	9	
--	--	---	--	---	---	--	---	---	--

	9		11		13	14			17
--	---	--	----	--	----	----	--	--	----

11	12	13	14	15					
----	----	----	----	----	--	--	--	--	--

8			11			14	15		17
---	--	--	----	--	--	----	----	--	----

11	12	13			16			19	
----	----	----	--	--	----	--	--	----	--

5		7		9	10			13	
---	--	---	--	---	----	--	--	----	--



5. maak de rij af