

## De school is uit

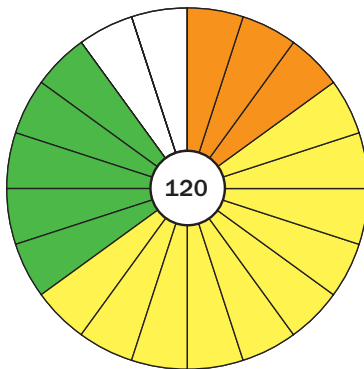
### Wat ga je doen?

- Je leest en maakt een cirkeldiagram.
- Je rekent handig met twee of drie getallen.
- Je vult een verhoudingstabel in.

### 1 Op vakantie!

In de bovenbouw van basisschool De Regenboog zitten 120 kinderen.

Waar gaan ze naartoe deze zomer? Kleur het cirkeldiagram in.



15% van de kinderen gaat naar Zweden.

Kleur dat deel oranje.

50% van de kinderen gaat naar Frankrijk.

Kleur dat deel geel.

25% van de kinderen gaat naar een land buiten Europa.

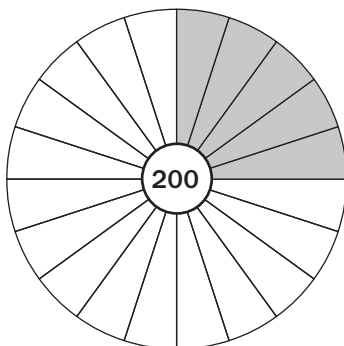
Kleur dat deel groen.

Hoeveel kinderen gaan dit jaar niet op vakantie?

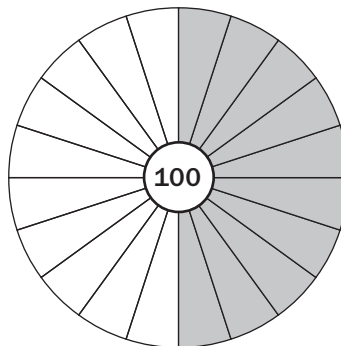
\_\_\_ 12 \_\_\_ kinderen

Wat is waar?

- In Italië verblijven 25 kinderen in een huisje.
- In Italië gaan 100 kinderen kamperen.
- In Spanje gaan 50 kinderen kamperen.
- In Spanje verblijven 200 kinderen in een huisje.



Spanje



Italië



Legenda

= camping

= huisje

Het juiste antwoord is c. Er gaan 200 kinderen naar Spanje, waarvan 1/4 deel gaat kamperen.

Er gaan 100 kinderen naar Italië, waarvan er 50 kinderen gaan kamperen.

2 Hoofdrekenen op het strand

$51 + 26 + 19 = \underline{96}$        $25 + 24 + 29 = \underline{78}$        $374 + 120 = \underline{494}$   
 $36 + 42 + 18 = \underline{96}$        $14 + 37 + 17 = \underline{68}$        $422 + 341 = \underline{763}$   
 $22 + 19 + 28 = \underline{69}$        $17 + 12 + 18 = \underline{47}$        $811 + 149 = \underline{960}$   
 $19 + 36 + 31 = \underline{86}$        $24 + 27 + 16 = \underline{67}$        $365 + 109 = \underline{474}$   
 $52 + 25 + 20 = \underline{97}$        $36 + 17 + 24 = \underline{77}$        $313 + 658 = \underline{971}$

3 Smullen in de zomer

**RECEPT**

Voor 4 personen:

- 1 kiwi
- 12 poffertjes
- 4 aardbeien
- ½ banaan
- 4 stukjes ananas (uit blik)

Hoeveel heb je nodig? Vul de tabel in.

	Voor 8 personen	Voor 24 personen	Voor 36 personen
kiwi's	<u>2</u> kiwi's	<u>6</u> kiwi's	<u>9</u> kiwi's
poffertjes	<u>24</u> poffertjes	<u>72</u> poffertjes	<u>108</u> poffertjes
aardbeien	<u>8</u> aardbeien	<u>24</u> aardbeien	<u>36</u> aardbeien
bananen	<u>1</u> banaan	<u>3</u> bananen	<u>4,5</u> banaan
stukjes ananas	<u>8</u> stukjes ananas	<u>24</u> stukjes ananas	<u>36</u> stukjes ananas

**Zo maak je het!**

- Verwarm de kant-en-klare poffertjes in de magnetron.
- Schil de kiwi en snijd deze in vier stukjes.
- Haal de schil van de halve banaan en snijd er vier plakjes van.
- Haal de steeltjes van de aardbeien en spoel de aardbeien voorzichtig schoon met water.
- Pak vier stukjes ananas uit het blik.
- Neem een satéprikker en rijg: 1 aardbei, 1 poffertje, 1 stukje kiwi, 1 poffertje, 1 stukje ananas, 1 poffertje en 1 stukje banaan.
- Bestrooi de prikker met poedersuiker.

**Eet smakelijk!**