

Levend Stratego

Verover de vlag!

Lesduur: 20 + 30 minuten | **Lesvorm:** spel | **Werkwijze:** groep

Wat heb je nodig?

- digibord
- kaartjes Levend Stratego
- plek om het spel te spelen (buiten)
- vier verschillende stukken stof/theedoeken (vlaggen)

Napoleon ging naar de militaire academie toen hij 9 jaar was. Toen hij 16 jaar was, kreeg hij de rang tweede luitenant in het Franse leger. Daarna klom hij in rang van officier naar generaal. Een generaal is bijna de hoogste titel die je kunt krijgen in het leger.

Bespreek met de kinderen wie Napoleon was. Blader eventueel door het thema over de Franse revolutie of de tijd van Napoleon of kijk naar een filmpje van Napoleon op Schooltv:

<http://schooltv.nl/video/wie-is-napoleon-van-officier-in-het-leger-tot-keizer>

Napoleons leger

Napoleon was een hele goede legerleider. Tussen 1796 en 1815 vocht hij in meer dan vijftig veldslagen en hij won ze bijna allemaal. Toen Napoleon de baas werd van Frankrijk, voerde hij een soort dienstplicht in: alle Franse mannen werden verplicht om in het leger te gaan. Veel mannen hadden helemaal geen ervaring als soldaat, maar het lukte Napoleon toch om er een succesvol leger van te maken. Hoe was het eigenlijk om soldaat te zijn in die tijd?

Bekijk de twee filmpjes van schooltv:

- *Geschiedenis naspelen*
<http://schooltv.nl/video/een-soldaat-van-napoleon-de-geschiedenis-naspelen>
- *Een soldaat*
<http://schooltv.nl/video/soldaten-in-de-slag-bij-waterloo-ver-lopen-met-een-zware-uitrusting>

Rangen en standen

In het leger heb je (nog steeds) verschillende rangen en standen. Van hoog tot laag.

- Laat de kinderen in kleine groepen brainstormen (zonder voorkennis) welke rangen ze kennen en laat ze deze van hoog naar laag plaatsen.
- Bespreek klassikaal hun bevindingen. Laat de rangen zien zoals ze nu in het Nederlandse leger gebruikt worden. Deze zijn onder andere op Wikipedia te vinden. Zoek op: lijst van militaire rangen van de Nederlandse krijgsmacht. Hoeveel en wat hadden de kinderen goed?

Bij het Nationaal Militair Museum in Soesterberg is een collectie te vinden met objecten uit de tijd van de Slag bij Waterloo, met onder andere wapens en uniformen uit het leger. Een deel van de collectie is ook online te bekijken:

<https://www.nmm.nl/over-het-nmm/kenniscentrum/themapaginas/waterloo/de-waterloocollectie/>

Levend Stratego

Speel het spel Levend Stratego met de kinderen. Speel het spel buiten, waar de grenzen duidelijk aangegeven kunnen worden en waar kinderen verstopmogelijkheden hebben. In het spel zullen de kinderen moeten jagen op anderen, de vlag verdedigen, sluipen en tactisch denken en samenwerken.

Spelregels

- Maak minimaal vier teams. Elk team bepaalt z'n eigen thuisbasis, waar een vlag verstopt moet worden. De vlag mag maximaal 1,5 meter boven de grond worden verstopt.
- Het doel van het spel is om de vlag van de tegenpartij te stelen en naar je eigen thuisbasis te brengen. Er wordt niet om de vlag gevochten, de enige manier om de vlag terug te veroveren is elkaar tikken.
- Elke speler krijgt willekeurig een kaartje van degene die op de thuisbasis blijft, op het kaartje staat de rang. Als een speler een andere speler tikt, moeten ze elkaars rang laten zien. De hoogste wint en krijgt het kaartje van de verliezer. Die moet dus weer terug naar z'n speelveld om een nieuw kaartje te halen. Bij gelijke rangen gebeurt er niets en kunnen ze weer verder op jacht.
- Er zijn een paar uitzonderingen. Zo is er de bom. De bom verslaat alle rangen, met uitzondering van de soldaat 1e klasse. De soldaat 1e klasse is in staat om de bom onschadelijk te maken en kan dus zijn kaartje afpakken.
- Ook de spion is een uitzondering, deze staat het laagste in de rangorde, en kan dus door iedereen getikt worden, behalve door de maarschalk. De spion is de enige die de maarschalk uit kan schakelen. Afgepakte kaartjes worden verzameld in het basisstation. Ze worden niet meer ingezet in het spel.




Aantal kaartjes	Naam	Rang	Informatie
1	Maarschalk	★★★★★★★	
4	Generaal	★★★★★★	
6	Kolonel	★★★★★	
7	Majoor	★★★★	
8	Kapitein	★★★	
9	Luitenant	★★	
6	Sergeant	★	
10	Soldaat 1 ^e klasse		
2	Spion		Kan een maarschalk uitschakelen.
6	Bom		Kan zelf niet tikken. Verslaat alle rangen. Kan uitgeschakeld worden door de soldaat 1 ^e klasse.

Grote groep kinderen? Voeg zelf rangen en/of meer kaartjes toe om het spel uit te breiden.

Kaartjes Levend Stratego




Maarschalk
★★★★★★




Generaal
★★★★★★



Kolonel
★★★★★



Majoor
★★★★★



Kaartjes Levend Stratego




Kapitein

★★★★



Luitenant

★★★



Sergeant

★★




Soldaat 1^e klasse

★





Kaartjes Levend Stratego

Spion



Bom



Afbeeldingen: Nationaal Militair Museum Soesterberg (luitenant, kapitein, soldaat)